




## CLASSIFICAÇÕES // 2025

### TRAIL LONGO MASCULINO

	NOME	APELIDO	BV	SVT	TDS	FVT	SNT	SATT	TOTAL	ELIGIBILIDADE FINISHER CVTS
1	Ivan	Fortes	200	200	179			250	829	SIM
2	António	Pereira	120		173	186		223	702	SIM
3	Domingos	Fortes Lopes	154	142	135	143		207	781	SIM
4	Inácio	Borges	141	128	119	125		188	701	SIM
5	José	Lima	113	112	109			164	498	SIM
6	Djulay	Rosa	163		160	174			497	SIM
7	Rony	Fortes	194	158	113				465	SIM
8	Domingos	Rodrigues		181	129	136			446	SIM
9	João	Fortes		191	109	130			430	SIM
10	Elias	Furtado	125		154	111			390	SIM
11	Iderlindo	Barros			185	167			352	NÃO
12	Carlos	Gonçalves	131		101	99			331	SIM
13	José	Oliveira		98	99	106			303	SIM
14	Itelvino	Monteiro	148		145				293	NÃO
15	Jailson	Oliveira		173	106				279	NÃO
16	Mario	Delgado			108	110			218	NÃO
17	Domingos	Alves	98			106			204	NÃO
18	Manuel	Soares	95		107				202	NÃO
19	Nelson	Correia				200			200	NÃO
20	Walter	Felicidade			200				200	NÃO
21	Hernâni	Dias Juff						198	198	NÃO
22	Flávio	Rosário	187						187	NÃO
23	Jailson	Ribeiro				181			181	NÃO
24	Janildo	Neves		163					163	NÃO
25	Pedro	Laranjo						153	153	NÃO
26	Emanuel	Silva		152					152	NÃO
27	Nataniel	Pascoa		119					119	NÃO
28	João	Silva						118	118	NÃO
29	Aguinaldo	Sousa				116			116	NÃO


A presente classificação reflete a situação à data, considerando as 4 provas já realizadas do circuito CVTS 2025.

De acordo com o regulamento do circuito, para efeitos de classificação final, serão contabilizados apenas os quatro (4) melhores resultados/pontuações obtidos por cada atleta ao longo das provas.




Para ser considerada/o Finisher do CVTS 2025, a/o atleta deve participar e terminar obrigatoriamente pelo menos quatro (4) provas do calendário oficial.

## CLASSIFICAÇÕES // 2025

### TRAIL CURTO MASCULINO

	NOME	APELIDO	BV	SVT	TDS	FVT	SNT	SATT	TOTAL	ELIGIBILIDADE CVTS
30	Gil	Fortes		110					110	NÃO
31	Edson	Correia			105				105	NÃO
32	Eder	Semedo		102					102	NÃO
33	Willian	Maocha		101					101	NÃO
34	Nilton	Lima		99					99	NÃO
35	Vanderlei	Ramos	98						98	NÃO
36	Valtra	Neves		94					94	NÃO
37	António	Teixeira		86					86	NÃO
38	Orlando	Tavares		83					83	NÃO
39	Odair	Tavares			62				62	NÃO

PARA MAIS RESULTADOS, CLIQUE NO LINK DE CADA PROVA:



A presente classificação reflete a situação à data, considerando as 4 provas já realizadas do circuito CVTS 2025.

De acordo com o regulamento do circuito, para efeitos de classificação final, serão contabilizados apenas os quatro (4) melhores resultados/pontuações obtidos por cada atleta ao longo das provas.

Para ser considerada/o Finisher do CVTS 2025, a/o atleta deve participar e terminar obrigatoriamente pelo menos quatro (4) provas do calendário oficial.

**Exemplo ilustrativo:**

A atleta Antónia, participante em cinco provas, obteve as seguintes pontuações:

BV - 120 pts, SV - 145 pts, TdS - 132 pts, FVT - 101 pts e SATT - 137 pts, totalizando 635 pts.

Nos termos do regulamento, é excluído o pior resultado (FVT - 101 pts), resultando numa pontuação final de 534 pts para efeitos de classificação geral do circuito.

PATROCINADORES



PROMOTORES



ORGANIZAÇÃO



COM O ALTO PATROCÍNIO DO

